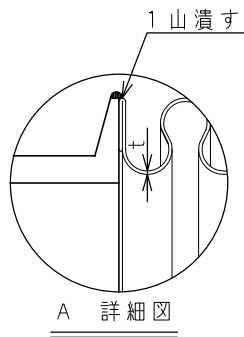
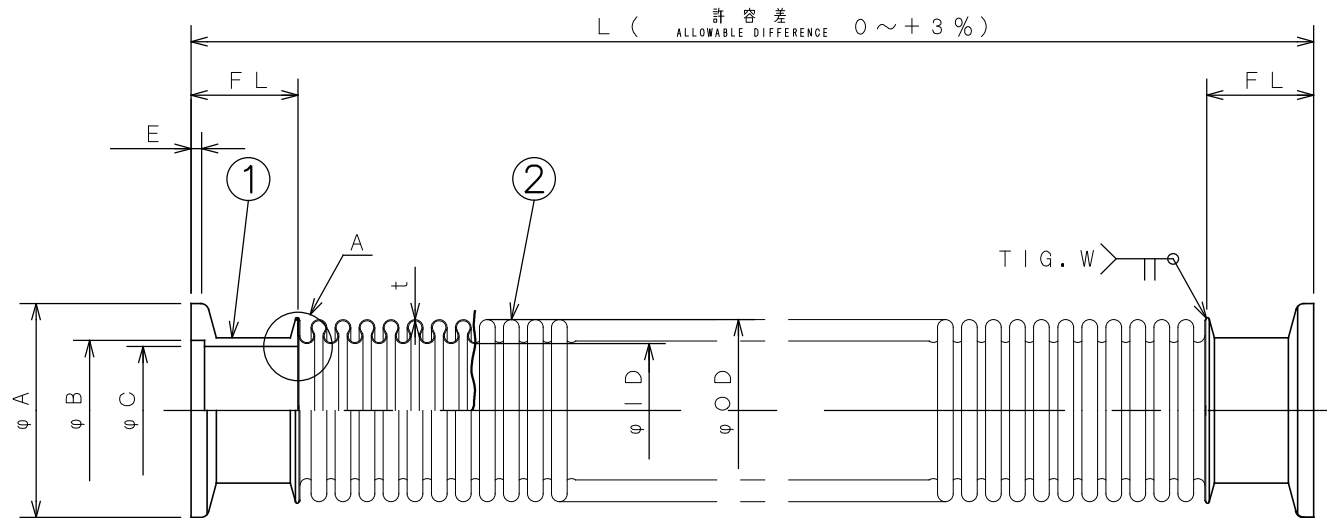
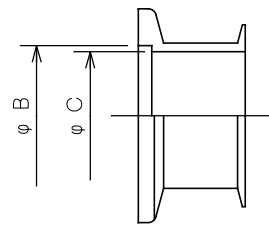


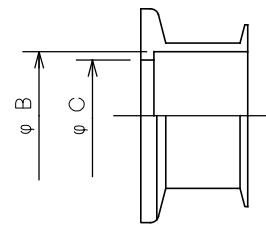
符号 NO.	年月日 DATE	理由 REASON FOR REVISION	訂正者 REVISED BY



呼称 SIZE	φ ID	φ OD	t	φ A	φ B	φ C	FL	E	TYPE	L	数量 QUANTITY
NW25	25.0	34.0	0.20	40	26.2	24	20	3	A		
NW40	38.2	50.0	0.25	55	41.2	39	20	3	A		
NW50	53.3	66.5	0.30	75	55	52.2	20	3	B		



TYPE A



TYPE B

9					仕様 SPECIFICATIONS	工事番号 JOB No.	注文番号 ORDER No.	
8					径 NOMINAL DIAMETER	上記表 ABOVE MENTIONED TABLE	御注文先 CUSTOMER	殿
7					製作長さ ASSEMBLY LENGTH	上記表 ABOVE MENTIONED TABLE		
6					流体 FLUID		数量 QUANTITY	
5					設計圧力 DESIGN PRESSURE	MPa	上記表 SCALE	名称 NAME
4					常用圧力 SERVICE PRESSURE	MPa	Free	ステンレス製フレキシブルチューブ STAINLESS FLEXIBLE HOSE
3					設計温度 DESIGN TEMPERATURE	t		型式：真空用NWフランジ付 TYPE : 真空用NWフランジ付
2	チューブ TUBE	SUS304	1		常用温度 SERVICE TEMPERATURE	t	図面番号 DRAWING No.	日付 DATE
1	NWフランジ NW FLANGE	SUS304	2		最小曲げ半径 BEND RADIUS	mm	CW-32000	上岡 九澤 上岡 KAMIOKA KUZAWA KAMIOKA
符号 NO	部品名称 PART NAME	材質 MATERIAL	数量 QUANTITY	備考 REMARKS	仕上 FINISH		検図 CHECKED BY	
					耐圧試験(水圧) HYDRAULIC PRESSURE TEST	MPa	製図 DRAWN BY	
					気密試験 PNEUMATIC TEST	MPa	設計 DESIGNED BY	
						Heリークテスト 1 x 10 <sup>-5</sup> Pa m <sup>3</sup> /S以下	中日技研工業株式会社 CHUNICHI GIKEN KOGYO CO.,INC	